



MINISTERSTWO
SPRAWIEDLIWOŚCI

www.ms.gov.pl

Dokumentacja użytkownika systemu informatycznego Wyszukiwarka KRS

Wersja 1.0.



Spis treści

1. Wstęp	3
2. Wyszukiwanie Podmiotów	4
3. Wyszukiwanie dłużników	6



1. Wstęp

Jeśli chcesz znaleźć przedsiębiorcę, stowarzyszenie, inną organizację społeczną lub zawodową, fundację albo ZOZ w Krajowym Rejestrze Sądowym, wybierz opcję „Wyszukaj Podmiot”.

The screenshot shows the 'Wyszukiwanie Podmiotu' (Entity Search) interface. On the left, there are two buttons: 'Wyszukaj Podmiot' (highlighted in red) and 'Wyszukaj Dłużnika'. The main area is titled 'Wyszukiwanie Podmiotu' and contains a 'Rejestry' section with two checkboxes: 'Przedsiębiorcy' and 'Stowarzyszenia, inne organizacje społ. i zawodowe, fundacje, ZOZ'. Below this are several search fields: 'Numer KRS:', 'Województwo:', 'NIP:', 'Powiat:', 'REGON:', 'Gmina:', 'Nazwa:', and 'Miejscowość:'. Each field has a question mark icon to its right. At the bottom, there are two more checkboxes: 'Wpisy dot. postępowania upadłościowego' and 'Organizacja Pożytku Publicznego'.

Jeśli chcesz wyszukać podmiot w Rejestrze Dłużników Niewypłacalnych, wybierz opcję „Wyszukaj Dłużnika”.

The screenshot shows the 'Wyszukiwanie Dłużnika' (Debtor Search) interface. On the left, there are two buttons: 'Wyszukaj Podmiot' and 'Wyszukaj Dłużnika' (highlighted in red). The main area is titled 'Wyszukiwanie Dłużnika' and contains a 'Typ rejestru' section with a dropdown menu set to 'Rejestr Dłużników Niewypłacalnych'. Below this is a search field for 'Numer RDN:' with a question mark icon to its right.



2. Wyszukiwanie Podmiotów

Opcja „Wyszukaj Podmiot” umożliwia dostęp do informacji o przedsiębiorcach, stowarzyszeniach, innych organizacjach społecznych lub zawodowych, fundacjach albo ZOZ-ach zawartych w Krajowym Rejestrze Sądowym oraz pobranie informacji zgodnej z odpisem w postaci pliku PDF.

Wyszukiwanie Podmiotu

Rejestry

Przedsiębiorcy

Stowarzyszenia, inne organizacje społ. i zawodowe, fundacje, ZOZ

Numer KRS: ? Województwo: ?

NIP: ? Powiat: ?

REGON: ? Gmina: ?

Nazwa: ? Miejscowość: ?

w upadłości Organizacja Pożytku Publicznego

Capcha Kod z obrazka: ?

Wyczyść **Szukaj**

Aby znaleźć interesujące Cię podmioty w KRS, wybierz rejestry które chcesz przeszukać zaznaczając odpowiednie kratki (musisz wybrać co najmniej jeden rejestr).

Rejestry

Przedsiębiorcy

Stowarzyszenia, inne organizacje społ. i zawodowe, fundacje, ZOZ

Następnie wprowadź kryteria wyszukiwania w stosownych polach formularza. Wskazówki dotyczące każdego z pól możesz zobaczyć po najechaniu kursorem na znak „?” znajdujący się po prawej stronie każdego z nich. Poniżej możesz zaznaczyć, czy szukany podmiot ma posiadać status „w upadłości” lub „Organizacja Pożytku Publicznego”.

Następnie przepisz znaki widniejące na obrazku w pole „Kod z obrazka”. Jeśli nie możesz ich odczytać, możesz przetłumaczyć obrazek za pomocą niebieskiej strzałki widocznej po jego prawej stronie.

Po wprowadzeniu kryteriów wyszukiwania wybierz przycisk „Szukaj”, aby wyszukać wszystkie spełniające je rekordy w KRS. Możesz też usunąć wszystkie zapisane dane z formularza klikając na przycisk „Wyczyść”.



Po wybraniu przycisku „**Szukaj**” poniżej formularza wyświetli się tabela zawierająca listę wszystkich rekordów odpowiadających kryteriom wyszukiwania. Jeśli system nie znajdzie żadnych ogłoszeń wyświetli komunikat „**Pusta lista**”.

Numer	Nazwa	Miejscowość	Typ Rejestru	Organizacja Pożytku Publicznego	W upadłości	Dane Szczegółowe
0000000001	TOPIC & CONSULTING SPÓŁKA Z OGRANICZONĄ ODPOWIEDZIALNOŚCIĄ	OPOLE	Rejestr Przedsiębiorców	NIE	NIE	Wyświetl
0000000002	PHN DĄBOWA WITKOŁA DANYŁA-SWETNYI ZAŁOŻYTA SPÓŁKA Z OGRANICZONĄ ODPOWIEDZIALNOŚCIĄ	TYCHY	Rejestr Przedsiębiorców	NIE	NIE	Wyświetl
0000000003	PROJEKCIOWY BUREAU PROJEKTOWO-KONSULTINGOWE "KAMBAT" KUCHARSKA-DANYŁA SPÓŁKA Z OGRANICZONĄ ODPOWIEDZIALNOŚCIĄ	CHORZÓW	Rejestr Przedsiębiorców	NIE	NIE	Wyświetl
0000000004	POLSKIE BAZY DANYCH SPÓŁKA Z OGRANICZONĄ ODPOWIEDZIALNOŚCIĄ	WARSZAWA	Rejestr Przedsiębiorców	NIE	NIE	Wyświetl

Jeśli chcesz zobaczyć więcej informacji, naciśnij przycisk „**Wyświetl**”, który znajduje się w kolumnie „**Dane szczegółowe**”. System wyświetli dla wybranego rekordu ekran **Dane podmiotu**, w którym widoczne będą wszystkie informacje zawarte w Rejestrze dla danego podmiotu.

W oknie „**Dane podmiotu**” możesz pobrać plik PDF zawierający informacje zgodne z odpisem dla danego rekordu Rejestru. Aby to zrobić naciśnij przycisk „**Pobierz wydruk**”. Po chwili rozpocznie się pobieranie pliku PDF.

Jeśli chcesz powrócić do poprzedniego ekranu wybierz „**Powrót do listy**”.





3. Wyszukiwanie dłużników

Opcja „Wyszukaj Dłużnika” umożliwia dostęp do informacji zawartych w Rejestrze Dłużników Niewypłaconych oraz pobranie ich w postaci pliku PDF.

Wyszukiwanie Dłużnika

Typ rejestru *Rejestr Dłużników Niewypłaconych*

Numer RDN: ?

  Kod z obrazka: ?

Wyczyść *Szukaj*

Aby przeprowadzić wyszukiwanie w Rejestrze Dłużników Niewypłaconych, wprowadź w polu „Numer RDN” pełny numer RDN interesującego Cię podmiotu. Następnie przepisz znaki widniejące na obrazku w pole „Kod z obrazka”. Jeśli nie możesz ich odczytać, możesz przeładować obrazek za pomocą niebieskiej strzałki widocznej po jego prawej stronie.



Po uzupełnieniu obu pól naciśnij przycisk „Szukaj”, aby znaleźć interesujący Cię rekord w Rejestrze Dłużników Niewypłaconych. Możesz też usunąć wszystkie zapisane dane z formularza klikając na przycisk „Wyczyść”.

Po wybraniu przycisku „Szukaj” poniżej formularza wyświetli się tabela zawierająca listę wszystkich ogłoszeń odpowiadających kryteriom wyszukiwania.

Wyszukiwanie Dłużnika

Typ rejestru *Rejestr Dłużników Niewypłaconych*

Numer RDN: ?

  Kod z obrazka: ?

Wyczyść *Szukaj*

Numer RDN	Nazwisko lub nazwa	Nazwisko-drugi człon	Imię pierwsze	Imię drugie	Pesel	Regon	Numer KRS	Dane szczegółowe
002222222	nazwa	nazwisko drugie	pierwsze imie	drugie imie	00000000001	0987654321	1234567890	<i>Wyświetl</i>



Jeśli chcesz zobaczyć więcej informacji, naciśnij przycisk „**Wyświetl**”, który znajduje się w kolumnie „**Dane szczegółowe**”. System wyświetli Ci ekran **Dane dłużnika**, w którym widoczne będą wszystkie informacje zawarte w danym rekordzie Rejestru.

W oknie **Dane dłużnika** możesz pobrać plik PDF zawierający informacje zgodne z odpisem dla danego rekordu Rejestru. Aby to zrobić naciśnij przycisk „**Pobierz wydruk**”. Po chwili rozpocznie się pobieranie pliku PDF.

Jeśli chcesz powrócić do poprzedniego ekranu wybierz „**Powrót do listy**”.